

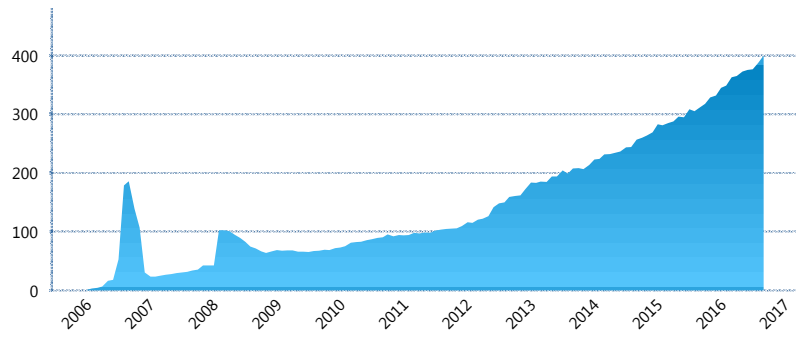
I. INFORMACIÓN FINANCIERA

I) Detalles del Fondo

Detalles del Fondo	
Razón Social	MetLife Siefore Adicional, S.A. de C.V.
Inicio de Operaciones	31/01/2006
Tipo de Fondo	Complementaria
Clave Bolsa	METAS
Activos Administrados *	400
ISIN	MX54ME0A0021
Comisión Anual	1%
Administrador	MetLife Afore, S.A. de C.V.
Director General	Mtro. Enrique Alejandro Giménez
Presidente del Consejo	Sofía Belmar Berumen

Activos Administrados *

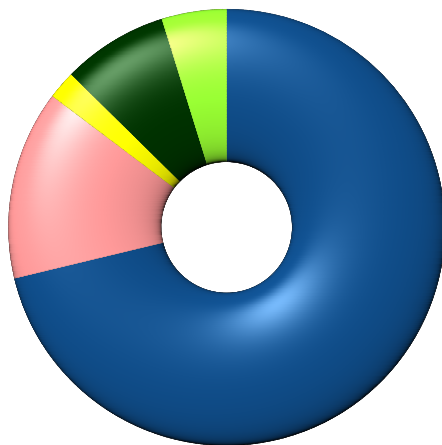
\$400



*Cifras en millones de pesos

Contiene el efecto de fusiones, cortes transversales y transferencias por edad. Para mayor información consultar: <http://www.consar.gob.mx/gobmx/Aplicativo/Factsheets/EC/ECSAR.pdf>

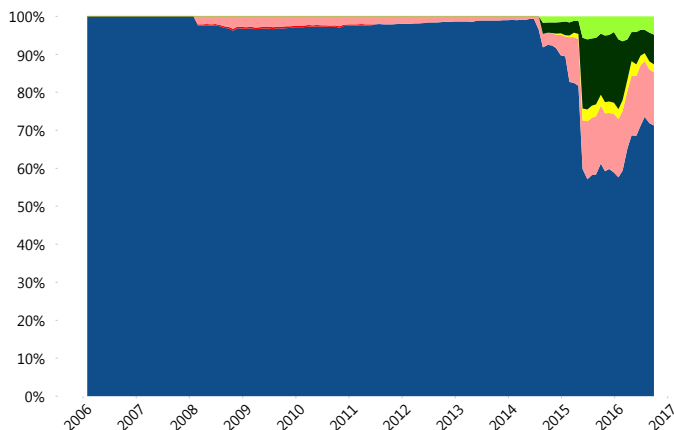
II) Inversiones



Deuda Gubernamental	71.25%
Deuda Nacional	14.04%
FIBRAS	2.09%
Renta Variable Internacional	7.83%
Renta Variable Nacional	4.79%

Tipo de Instrumento		Metlife (AC1)	Sistema Adicionale...
Renta Variable Nacional	Renta Variable Nacional	4.79%	3.68%
	Total	4.79%	3.68%
Renta Variable Internacional	Renta Variable Internacional	7.83%	7.51%
	Total	7.83%	7.51%
Mercancías	Mercancías	0.00%	0.02%
	Total	0.00%	0.02%
FIBRAS	FIBRAS	2.09%	1.22%
	Total	2.09%	1.22%
Estructurado	Estructurados	0.00%	0.04%
	Total	0.00%	0.04%
Deuda Nacional	Alimentos	0.35%	0.27%
	Automotriz	0.00%	0.11%
	Banca de Desarrollo	0.00%	1.97%
	Bancario	0.52%	1.37%
	Bebidas	0.00%	0.03%
	Cemento	0.00%	0.01%
	Centros Comerciales	0.00%	0.00%
	Consumo	0.00%	0.25%
	Empresas Productivas del Estado	2.52%	3.40%
	Estados	0.00%	1.85%
	Europeos	1.27%	0.78%
	Grupos Industriales	0.00%	0.07%
	Infraestructura	4.16%	1.73%
	Otros	1.13%	0.55%
	Papel	0.00%	0.01%
	Serv. Financieros	0.00%	0.04%
	Telecom	2.75%	0.34%
Transporte	0.00%	0.01%	
Vivienda	1.35%	2.20%	
Total	14.04%	15.00%	
Deuda Internacional	Deuda Internacional	0.00%	0.01%
	Total	0.00%	0.01%
Deuda Gubernamental	BONDES	0.13%	17.68%
	BONOS	21.51%	19.43%
	BPA182	0.00%	0.53%
	BPAS	0.00%	1.13%
	BPAT	0.00%	1.21%
	CBIC	0.00%	0.13%
	CETES	0.00%	10.69%
	REPORTO	1.76%	3.55%
	UDIBONO	46.13%	18.04%
	UMS	1.72%	0.13%
Total	71.25%	72.53%	
Total	100.00%	100.00%	

Evolución de Inversiones



Deuda Gubernamental	Renta Variable Internacional
Deuda Internacional	Renta Variable Nacional
Deuda Nacional	
FIBRAS	

**Considera las inversiones de todo el grupo de SIEFORES Adicionales
Cifras al cierre de septiembre de 2016

III) Desempeño

Rendimiento Bolsa

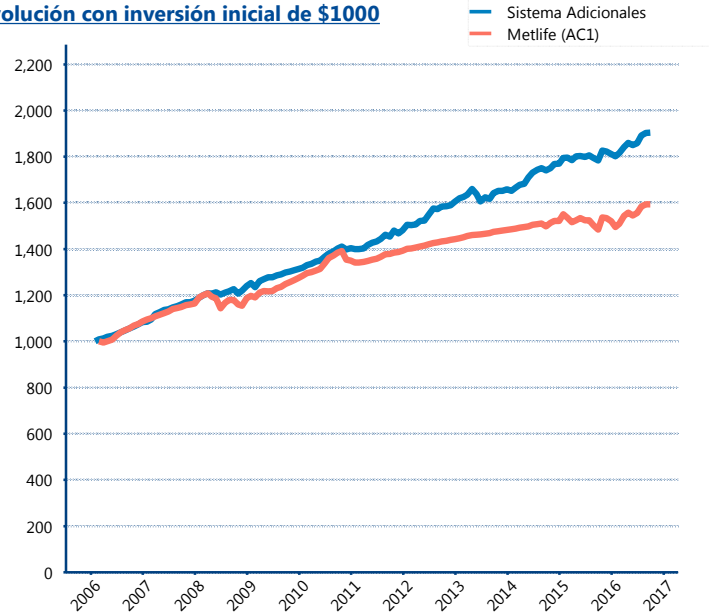
Tipo	Metlife (AC1)	Sistema Adicionales
1 año	6.88%	6.45%
2 años	3.19%	4.64%
3 años	2.54%	4.97%
5 años	2.85%	5.39%

Indicador de Rendimiento Neto

N/A

Promedio Simple	%
Promedio Ponderado	0.00 %

Evolución con inversión inicial de \$1000



Construido con el precio de la Sifore registrado en la Bolsa Mexicana de Valores

IV) Medidas de sensibilidad y riesgos

Evolución del Plazo Promedio Ponderado

